

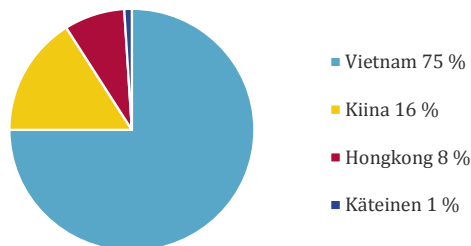
### Perustiedot

Kohdemarkkina	Asia ex Japan
Päämarkkina-alueet	Vietnam ja Kiina
ISIN	FI0008803812
Bloomberg	ELITE FH
Merkintä/lunastuspalkkio	0 %
Hallinnointipalkkio	1 %
Tuottopalkkio, HWM	12 %
Nykyinen HWM (31.10.2014)	264,018 EUR

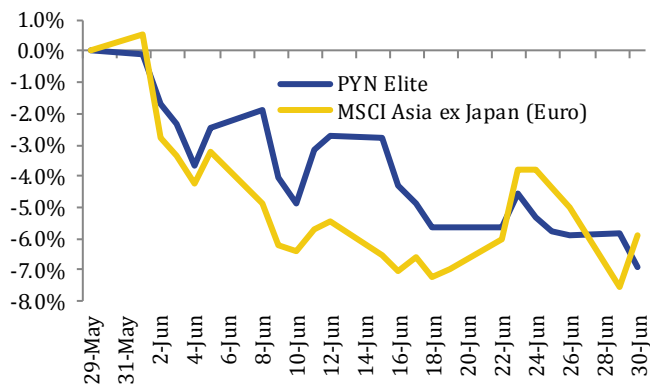
### Rahaston kehitys per 30.6.2015

Rahasto-osuuden arvo	240,839 EUR
Hallinnoitavat varat	304 milj. EUR
Tuotto 1kk	-6,9 %
Tuotto vuoden alusta	0,8 %
Tuotto perustamisesta (Hel 1999)	2 308,4 %
Keskimääräinen vuosituotto	21,4 %
Seuraava merkintäpäivä	31.7.2015
Yhteydenotot	info@pyn.fi

### Rahaston allokaatio



### Rahasto vs. indeksi



### Kommentit

PYN Elite laski 6,9 %. Laskun taustalla vaikuttivat EUR/USD:n epäsuotuisa kehitys 1,09 tasolta 1,12 tasolle, sekä suurimman omistuksemme Rexlotin heikko kuukausi. Yhtiö valmistautuu julkaisemaan vastineraporttinsa liittyen short-sell -raporttiin, jolla hyökättiin yhtiön liiketoiminnan oikeellisuutta vastaan. Toinen avainomistuksemme Mobile World on matkalla vuoden kasvutavoitteeseensa: tasainen matkapuhelinmyymälöiden lukumäärän kasvu ja lupaavat tulokset uudelta kodinelektroniikkapuolelta lupaavat hyvää. Vahvoista luvuista huolimatta osakkeen hinta kehittynyt heikosti. Vietnamin hallitus julkaisi yllättäen säädöksen 60/2015, joka nosti listattujen yhtiöiden ulkomaalaisomistuksen ylärajoja. Tämän tärkeän säädöksen vaikutus tulee heijastumaan positiivisena moniin omistuksiimme ja stimuloi odotuksia markkinakehityksen ja likviditeetin suhteen.

Vietnamin Ho Chi Minh -indeksi kipusi kesäkuussa +4,1 %. Indeksi jatkoi toukokuussa alkanutta nousuaan, joka tasaantui kuun loppupuoliskoa kohden. Makrouutiset ovat lupaavia BKT:n kasvuvauhdin ollessa 6,28 %:n tasolla, korkeimmillaan sitten 2010 ja odotusten yläpuolella. Nousua tukevat vahvistunut kulutus, vankka kiinteistökaupan toipuminen ja ulkomaalaisinvestointien kasvu, joka nousi 9,6 % vuodentakaiseen tasoon nähden. Positiivista näkymää tukevat myös kauppasopimus Yhdysvaltojen kanssa sekä se, että Ho-Chi Minh Cityn uuden lentokentän rakennusprojekti sai luvan siirtyä seuraavaan vaiheeseen. Uudet ehdotukset osakekaupan helpottamiseksi, settlausprosessien parantamiseksi ja lyhyeksi myynnin mahdollistamiseksi ovat olleet esillä, toteutuessaan ne vauhdittaisivat sijoittamista Vietnamiin kiihtyvällä tahdilla. Kuluttajahinnat kohosivat kuukaudessa 0,35 % ja 1 % vuodentakaiseen verrattuna.

Hang Seng -indeksi vajosi -4,3% tässä kuussa. Indeksien trendi on ollut laskujohteinen, heijastaen sijoittajien huolia jäykästä talouskasvusta, rajoitetusta pääoman tarjonnasta ja markkinasäännöksiä mahdollisista muutoksista. Indeksi palautui hieman Kiinan Keskuspankin leikatessa lainakorkoja ja laskiessa joidenkin pankkien rahavarantovaatimuksia.

PYN RAHASTOYHTIÖ  
 Mai Le - Analyytikko

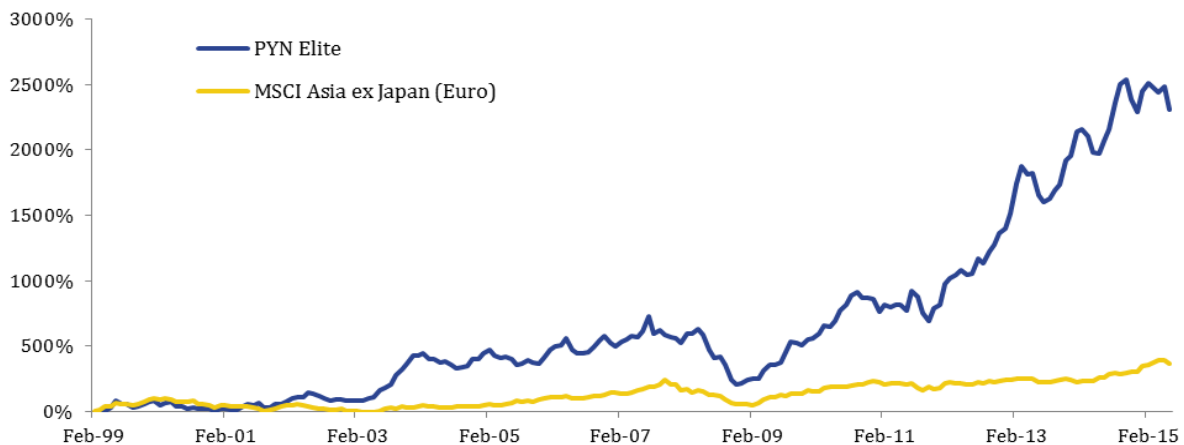
## Rahaston suurimmat omistukset

1. Rexlot	11,3 %	7. Gemadep Corp	3,6 %
2. Mobile World Investment	9,8 %	8. Hoang Huy Investment	3,0 %
3. VST Holdings	7,3 %	9. F.I.T Investment	2,8 %
4. Kinh Bac City	6,9 %	10. VNDirect Securities	2,4 %
5. Hopefluent	5,0 %	11. Vietnam Construction	2,3 %
6. Pan Pacific Corp.	3,7 %	12. Khang Dien House	2,2 %

## Rahaston kuukausi- ja vuosituotto

	Tammi	Helmi	Maalis	Huhti	Touko	Kesä	Heinä	Elo	Syys	Loka	Marras	Joulu	Vuosi
<b>2015</b>	6,8 %	2,3 %	-1,3 %	-1,1 %	1,7 %	-6,9 %							<b>0,8 %</b>
<b>2014</b>	9,2 %	0,7 %	-2,4 %	-5,5 %	-0,5 %	4,9 %	3,8 %	9,1 %	5,7 %	1,5 %	-5,7 %	-4,1 %	<b>16,2 %</b>
<b>2013</b>	7,8 %	13,9 %	7,4 %	-3,0 %	0,3 %	-8,8 %	-3,2 %	1,9 %	3,6 %	2,3 %	10,1 %	1,8 %	<b>36,9 %</b>
<b>2012</b>	17,0 %	4,5 %	1,6 %	3,7 %	-2,9 %	1,0 %	9,6 %	-2,4 %	7,0 %	4,0 %	6,1 %	2,8 %	<b>64,0 %</b>
<b>2011</b>	-9,6 %	6,2 %	-1,9 %	1,4 %	0,1 %	-0,4 %	17,1 %	-4,9 %	-12,6 %	-6,8 %	12,7 %	2,5 %	<b>-4,3 %</b>
<b>2010</b>	1,2 %	5,9 %	8,5 %	-1,7 %	6,1 %	10,3 %	4,7 %	8,0 %	2,5 %	-3,9 %	-0,2 %	-1,2 %	<b>46,7 %</b>
<b>2009</b>	9,9 %	4,5 %	0,5 %	16,7 %	11,8 %	-0,5 %	4,7 %	17,6 %	13,7 %	-1,8 %	-2,0 %	6,9 %	<b>109,3 %</b>
<b>2008</b>	-6,2 %	12,4 %	0,3 %	-5,6 %	-6,2 %	-17,0 %	-10,9 %	2,0 %	-12,6 %	-25,1 %	-9,7 %	1,3 %	<b>-52,9 %</b>
<b>2007</b>	-5,0 %	5,6 %	5,6 %	2,2 %	-2,4 %	8,1 %	14,3 %	-13,1 %	1,2 %	-3,2 %	-5,5 %	0,5 %	<b>5,5 %</b>

## Kumulatiivinen tuotto perustamisesta vs. indeksi



## Yhteystiedot

<b>PYN Rahastoyhtiö Oy</b>	(09) 270 70400	info@pyn.fi
<b>Salkunhoitaja</b>	Petri Deryng	petri.deryng@pyn.fi
<b>Head of Research</b>	Petri Heiskanen	petri.heiskanen@pyn.fi
<b>Analyttikko</b>	Daniel Kastner	daniel.kastner@pynasiaresearch.com
<b>Analyttikko, Vietnam</b>	Mai Le	mai.le@pynasiaresearch.com
<b>Analyttikko, Kiina</b>	Maggie Yi	maggie.yi@pynasiaresearch.com
<b>Markkinointi</b>	Merja Aaltonen	merja.aaltonen@pyn.fi

## Vastuuvapauslauseke

Tämä on yleisesitys, joka perustuu julkisista markkinainformaatiojärjestelmistä kerättyihin tietoihin ja edustaa PYN Rahastoyhtiö Oy:n näkemystä mainittuna ajankohtana. Kyseessä ei ole sijoitusneuvonta tai sijoitusuusitus. Esityksen perusteella ei tule tehdä sijoituspäätöstä taikka päätöstä merkitä tai lunastaa rahasto-osuuksia. Esityksessä olevia arvioita, lukuja ja tietoja voidaan muuttaa ilman erillistä ilmoitusta.

PYN Rahastoyhtiö Oy on pyrkinyt hankkimaan luotettavaa ja kattavaa tietoa, mutta ei takaa esityksen tietojen täydellisyyttä tai oikeellisuutta eikä vastaa esityksen sisältämien tietojen, lukujen ja arvioiden mahdollisista virheistä tai puutteista eikä näistä mahdollisesti aiheutuvasta vahingosta.

Historiallinen kehitys ei ole taee tulevasta. Sijoituksen arvo voi tulevaisuudessa nousta tai laskea. Sijoittaja voi sijoitusrahastoon tehdyn sijoituksensa lunastaessaan saada takaisin vähemmän kuin hän siihen alun perin sijoitti taikka menettää sijoittamansa summan. Erikoissijoitusrahasto Elite ei ole Sijoittajien korvausrahaston eikä Talletussuojarahaston piirissä.

Rahaston säännöt, avaintieto- ja muut rahastojulkaisut ovat saatavilla osoitteesta [www.pyn.fi](http://www.pyn.fi) tai PYN Rahastoyhtiö Oy:stä. Asiakkaan tulee aina tutustua näihin ennen sijoituspäätöksen tekemistä.