

# PYN Elite

## Kuukausikatsaus - Helmikuu 2016

### Perustiedot

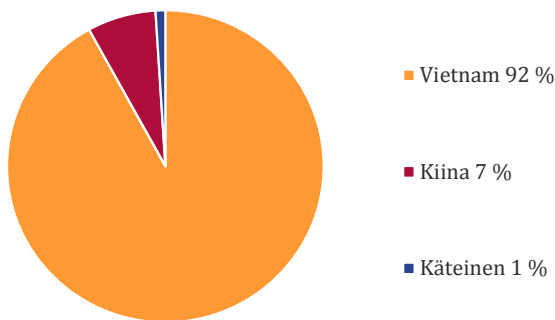
Kohdemarkkina	Aasia ex Japan
Päämarkkina-alueet	Vietnam ja Kiina
ISIN	FI0008803812
Bloomberg	ELITE FH
Merkintä/lunastuspalkkio	0 %*
Hallinnointipalkkio	1 %
Tuottopalkkio, HWM	12 %
Nykyinen HWM (31.10.2014)	264,018 EUR

### Rahaston kehitys per 29.2.2016

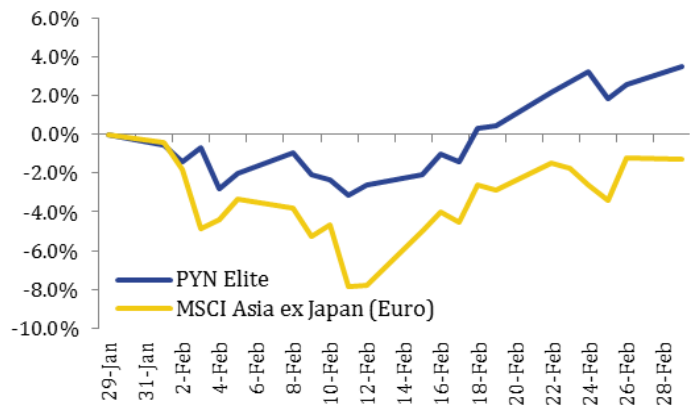
Rahasto-osuuden arvo	217,056 EUR
Hallinnoitavat varat	273 milj. EUR
Tuotto 1 kk	+3,5 %
Tuotto vuoden alusta	-2,1 %
Tuotto perustamisesta (Hel 1999)	2 070,6 %
Keskimääräinen vuosituotto	19,7 %
Seuraava merkintäpäivä	31.3.2016
Yhteydenotot	info@pyn.fi

\*Merkintäpalkkio kolmen miljoonan tai sitä suuremmista merkinnöistä on 5 %.

### Rahaston allokaatio



### Rahasto vs. indeksi



### Kommentit

PYN Eliten arvo nousi helmikuussa 3,5 % päihittäen VNIdexin, jonka arvo nousi 2,5 % eli 14,12 pistettä. Käytimme käteisvarojamme yrittäen parhaamme mukaan hyödyntää alhaista hinnoittelua ja lisäsimme vietnamilaisten osakkeiden määrää suhteellisen alhaisilla hinnoilla indeksin käydessä lähellä 520 pisteen tasoa tammikuun lopussa ja helmikuun alussa.

Vietnamin taloudesta on useita positiivisia signaaleja ja maan osakemarkkinan voikin odottaa kehittyvän hyvin, kun maailmanlaajuinen markkinamyllerrys aikanaan laantuu. Vuoden kahden ensimmäisen kuukauden aikana Vietnamin ulkomaalaisinvestoinnit ovat kasvaneet 15,4 %, mikä ennakoi hyviä näkymiä maan teollisuuden kasvulle tulevina vuosina. Myös Vietnamin vähittäismyynti kasvoi tammi-helmikuun aikana 9,7 % 2,6 miljardiin dollariin. PYN Eliten salkun Vietnampaino on nyt 92 %, kun se vuoden 2015 lopussa oli 90 %.

PYN Eliten salkun suurin sijoitus MVG piti yhtiökokouksen viime viikolla julkaistuaan upeat tammikuun lukemat. Yhtiön liikevaihto kasvoi 99 % ja tulos 118 % vuoden takaisin tammikuun lukuihin verrattuna. Yhtiö avasi 45 uutta myymälää kokonaismäärän ollessa nyt 678. Vuonna 2016 yhtiö budjetoit kasvattavansa liikevaihtoaan 35 % ja tulostaan 29 % vuoteen 2015 verrattuna. Myymälöiden määrän arvioidaan olevan vuoden kolmannen kvartaalin jälkeen 800, joista 580 on mobiililaitteita ja loput 120 kuluttajaelektronikkaa myyviä.

Vaikka negatiivisiakin merkkejä on ilmassa, odotamme maailman osakemarkkinoiden, myös Kiinan, olevan saavuttamassa pohjatukitasojaan elvytyspakettien alkaessa vaikuttaa.

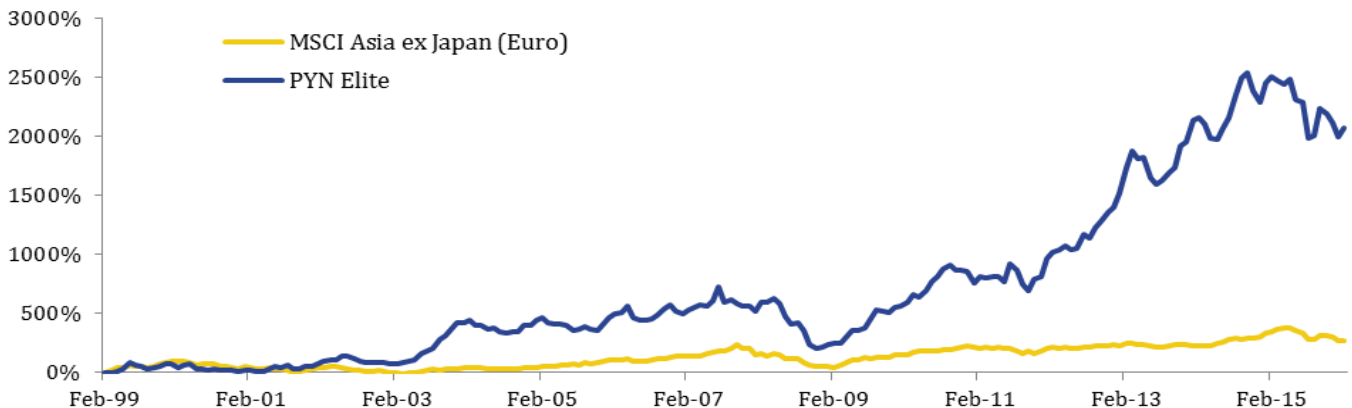
## Rahaston suurimmat omistukset

1. Mobile World Investment	11,2 %	7. Hoa Binh Construction	3,1 %
2. Kinh Bac City	6,9 %	8. Gemadept	3,1 %
3. Pan Pacific Corp.	4,3 %	9. Hopefluent	2,9 %
4. Rexlot	3,8 %	10. F.I.T Investment	2,9 %
5. Hoang Huy Investment	3,4 %	11. VNDirect Securities	2,6 %
6. Khang Dien House	3,3 %	12. CEO Group JSC	2,2 %

## Rahaston kuukausi- ja vuosituotto

	Tammi	Helmi	Maalis	Huhti	Touko	Kesä	Heinä	Elo	Syys	Loka	Marras	Joulu	Vuosi
<b>2016</b>	-5,4 %	3,5 %											<b>-2,1 %</b>
<b>2015</b>	6,8 %	2,3 %	-1,3 %	-1,1 %	1,7 %	-6,9 %	-0,7 %	-13,0 %	1,3 %	10,9 %	-1,8 %	-3,4 %	<b>-7,2 %</b>
<b>2014</b>	9,2 %	0,7 %	-2,4 %	-5,5 %	-0,5 %	4,9 %	3,8 %	9,1 %	5,7 %	1,5 %	-5,7 %	-4,1 %	<b>16,2 %</b>
<b>2013</b>	7,8 %	13,9 %	7,4 %	-3,0 %	0,3 %	-8,8 %	-3,2 %	1,9 %	3,6 %	2,3 %	10,1 %	1,8 %	<b>36,9 %</b>
<b>2012</b>	17,0 %	4,5 %	1,6 %	3,7 %	-2,9 %	1,0 %	9,6 %	-2,4 %	7,0 %	4,0 %	6,1 %	2,8 %	<b>64,0 %</b>
<b>2011</b>	-9,6 %	6,2 %	-1,9 %	1,4 %	0,1 %	-0,4 %	17,1 %	-4,9 %	-12,6 %	-6,8 %	12,7 %	2,5 %	<b>-4,3 %</b>
<b>2010</b>	1,2 %	5,9 %	8,5 %	-1,7 %	6,1 %	10,3 %	4,7 %	8,0 %	2,5 %	-3,9 %	-0,2 %	-1,2 %	<b>46,7 %</b>
<b>2009</b>	9,9 %	4,5 %	0,5 %	16,7 %	11,8 %	-0,5 %	4,7 %	17,6 %	13,7 %	-1,8 %	-2,0 %	6,9 %	<b>109,3 %</b>
<b>2008</b>	-6,2 %	12,4 %	0,3 %	-5,6 %	-6,2 %	-17,0 %	-10,9 %	2,0 %	-12,6 %	-25,1 %	-9,7 %	1,3 %	<b>-52,9 %</b>

## Kumulatiivinen tuotto perustamisesta vs. indeksi



## Yhteystiedot

<b>PYN Rahastoyhtiö Oy</b>	(09) 270 70400	info@pyn.fi
<b>Salkunhoitaja</b>	Petri Deryng	petri.deryng@pyn.fi
<b>Analyytikko</b>	Maggie Yi	maggie.yi@pynasiaresearch.com
<b>Analyytikko</b>	Mai Le	mai.le@pynasiaresearch.com
<b>Analyytikko</b>	Quyen Luong	quyen.luong@pynasiaresearch.com
<b>Markkinointi/Asiakaspalvelu</b>	Merja Aaltonen	merja.aaltonen@pyn.fi

## Vastuuvapauslauseke

Tämä on yleisesitys, joka perustuu julkisista markkinainformaatiojärjestelmistä kerättyihin tietoihin ja edustaa PYN Rahastoyhtiö Oy:n näkemystä mainittuna ajankohtana. Kyseessä ei ole sijoitusneuvonta tai sijoitusuusitus. Esityksen perusteella ei tule tehdä sijoituspäätöstä taikka päätöstä merkitä tai lunastaa rahasto-osuuksia. Esityksessä olevia arvioita, lukuja ja tietoja voidaan muuttaa ilman erillistä ilmoitusta.

PYN Rahastoyhtiö Oy on pyrkinyt hankkimaan luotettavaa ja kattavaa tietoa, mutta ei takaa esityksen tietojen täydellisyyttä tai oikeellisuutta eikä vastaa esityksen sisältämien tietojen, lukujen ja arvioiden mahdollisista virheistä tai puutteista eikä näistä mahdollisesti aiheutuvasta vahingosta.

Historiallinen kehitys ei ole taee tulevasta. Sijoituksen arvo voi tulevaisuudessa nousta tai laskea. Sijoittaja voi sijoitusrahastoon tehdyn sijoituksensa lunastaessaan saada takaisin vähemmän kuin hän siihen alun perin sijoitti taikka menettää sijoittamansa summan. PYN Elite Erikoissijoitusrahasto ei ole Sijoittajien korvausrahaston eikä Talletussuojarahaston piirissä.

Rahaston säännöt, avaintieto- ja muut rahastojulkaisut ovat saatavilla osoitteesta [www.pyn.fi](http://www.pyn.fi) tai PYN Rahastoyhtiö Oy:stä. Asiakkaan tulee aina tutustua näihin ennen sijoituspäätöksen tekemistä.