

### Perustiedot

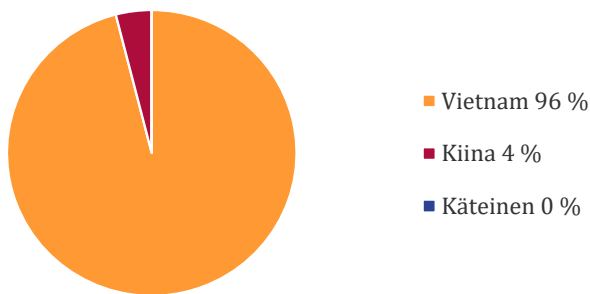
Kohdemarkkina	Aasia ex Japan
Päämarkkina-alue	Vietnam
ISIN	FI0008803812
Bloomberg	ELITE FH
Merkintä- ja lunastuspalkkio	0 %*
Hallinnointipalkkio	1 %
Tuottopalkkio, HWM	12 %
Nykyinen HWM (31.10.2016)	265,388 EUR

\*Merkintäpalkkio kolmen miljoonan tai sitä suuremmista merkinnöistä on 5 %.

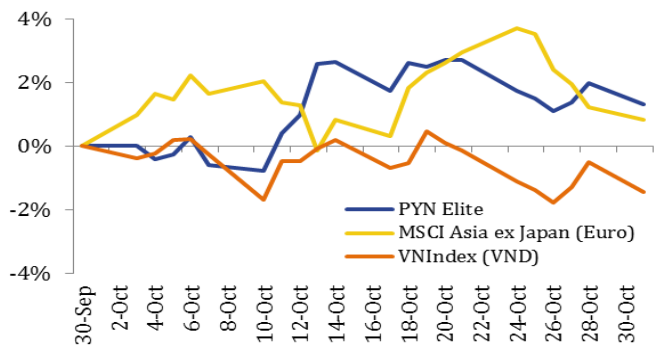
### Rahaston kehitys per 31.10.2016

Rahasto-osuuden arvo	265,388 EUR
Hallinnoitavat varat	343 milj. EUR
Tuotto 1 kk	1,3 %
Tuotto vuoden alusta	19,7 %
Tuotto perustamisesta (Hel 1999)	2 553,9 %
Keskimääräinen vuosituotto	20,3 %
Seuraava merkintäpäivä	30.11.2016
Yhteydenotot	info@pyn.fi

### Rahaston allokaatio



### Rahasto vs. indeksi



### Kommentit

Lokakuussa PYN Eliten tuotto oli 1,3 %, joka ylitti VNIndexin sen laskiessa 1,45 % edelliskuusta johtuen pankki- sekä öljy- ja kaasuosakkeiden korjausliikkeestä. Sijoitusmarkkinoilla epävarmuutta aiheuttavat USA:n Fedin avomarkkinakomitean kokous 2. marraskuuta ja presidentinvaalit 8. marraskuuta. Uuden VNX-yleisindeksin (sisältäen 488 osaketta Hanoi ja Ho Chi Minh Cityn pörseistä) odotetaan pienentävän Vietnamin pohjoisten ja eteläisten yhtiöitten välistä huomattavaa arvostuseroa sekä nopeuttavan näiden kahden pörssin yhdistymistä.

Suurimman omistuksemme MWG:n 9 kk myynti kasvoi 76 % viime vuodesta ja saavutti 90 % vuositavoitteestaan. Nettovoitto kasvoi 64 % viime vuodesta ollen 67 % tavoitteesta. Myymäläverkoston laajentuminen on ylittänyt tavoitteet - 338 uutta puhelinmyymälää ja 81 uutta kodinelektronikkaliikettä. Verkkoliiketoiminta säilytti kasvuvauhtinsa ja MWG onkin Vietnamin suurin verkkokauppatoimija. Lokakuussa ulkomaiset sijoittajat tekivät blokkikauppoja MWG:n osakkeilla enimmillään 28 % markkinahintaa korkeammalla kurssilla.

CII-yhtiö tuli suurimpien omistustemme joukkoon 3,6 %:n osuudella rahaston osakesalkussa. CII on muuttunut valtionyhtiöstä konserniksi, joka toimii rakennus-, liikenne- ja vesihuoltotoimialoilla. Nämä toimialat tulevat kasvamaan huomattavasti koska Ho Chi Minh Cityn pitää panostaa voimakkaasti infrastruktuuriin kaupungin kasvaessa.

Vietnamin kauppalyijäämä oli 3,52 mrd. USD (10 kk 2016), huolimatta Samsungin tehtaitten Galaxy Note 7 -puhelimien tuotannon pysäyttämisen aiheuttamasta negatiivisesta vaikutuksesta. Viennin arvo kasvoi 7,2 % viime vuodesta ja oli 144 mrd. USD. Lokakuussa kuluttajahintaindeksi nousi 0,83 % edellisestä kuusta (2,27 % vuoden alusta) ja jäi huomattavasti alle hallituksen 5 % tavoitteesta vuodelle 2016. Vietnamin panostukset maan infrastruktuuriin ja vakaa Vietnamin dong tekevät maasta erittäin kilpailukykyisen Aasian kehittyvien maiden joukossa.

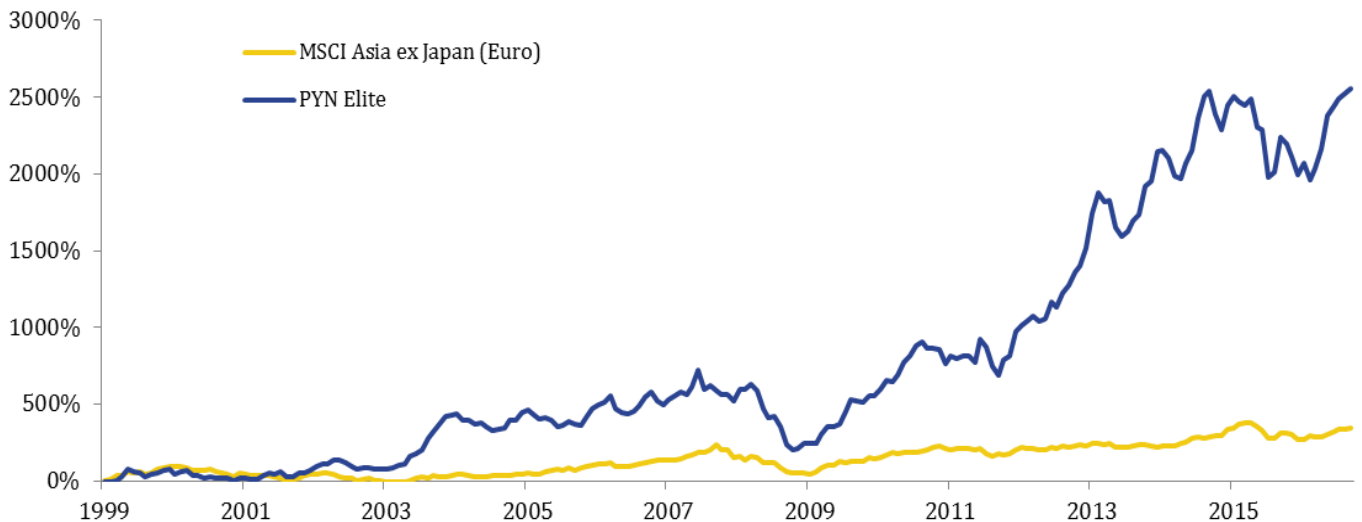
## Rahaston suurimmat omistukset

1. Mobile World	17,1 %	7. Rexlot	3,0 %
2. KBC	6,8 %	8. HUT	2,7 %
3. Pan Group	5,4 %	9. VCG	2,6 %
4. Hoa Binh	5,1 %	10. Gemadep	2,4 %
5. Khang Dien	3,6 %	11. VNDirect	2,3 %
6. CII	3,6 %	12. BIC	2,1 %

## Rahaston kuukausi- ja vuosituotto

	Tammi	Helmi	Maalis	Huhti	Touko	Kesä	Heinä	Elo	Syys	Loka	Marras	Joulu	Vuosi
2016	-5,4 %	3,5 %	-5,0 %	3,5 %	5,9 %	9,7 %	2,6 %	1,7 %	1,3 %	1,3 %			19,7 %
2015	6,8 %	2,3 %	-1,3 %	-1,1 %	1,7 %	-6,9 %	-0,7 %	-13,0 %	1,3 %	10,9 %	-1,8 %	-3,4 %	-7,2 %
2014	9,2 %	0,7 %	-2,4 %	-5,5 %	-0,5 %	4,9 %	3,8 %	9,1 %	5,7 %	1,5 %	-5,7 %	-4,1 %	16,2 %
2013	7,8 %	13,9 %	7,4 %	-3,0 %	0,3 %	-8,8 %	-3,2 %	1,9 %	3,6 %	2,3 %	10,1 %	1,8 %	36,9 %
2012	17,0 %	4,5 %	1,6 %	3,7 %	-2,9 %	1,0 %	9,6 %	-2,4 %	7,0 %	4,0 %	6,1 %	2,8 %	64,0 %
2011	-9,6 %	6,2 %	-1,9 %	1,4 %	0,1 %	-0,4 %	17,1 %	-4,9 %	-12,6 %	-6,8 %	12,7 %	2,5 %	-4,3 %
2010	1,2 %	5,9 %	8,5 %	-1,7 %	6,1 %	10,3 %	4,7 %	8,0 %	2,5 %	-3,9 %	-0,2 %	-1,2 %	46,7 %
2009	9,9 %	4,5 %	0,5 %	16,7 %	11,8 %	-0,5 %	4,7 %	17,6 %	13,7 %	-1,8 %	-2,0 %	6,9 %	109,3 %
2008	-6,2 %	12,4 %	0,3 %	-5,6 %	-6,2 %	-17,0 %	-10,9 %	2,0 %	-12,6 %	-25,1 %	-9,7 %	1,3 %	-52,9 %

## Kumulatiivinen tuotto perustamisesta vs. indeksi



## Yhteystiedot

<b>PYN Rahastoyhtiö Oy</b>	(09) 270 70400	info@pyn.fi
<b>Salkunhoitaja</b>	Petri Deryng	petri.deryng@pyn.fi
<b>Analyytikko</b>	Maggie Yi	maggie.yi@pynasiaresearch.com
<b>Analyytikko</b>	Mai Le	mai.le@pynasiaresearch.com
<b>Analyytikko</b>	Ly Tran	ly.tran@pynasiaresearch.com
<b>Markkinointi/Asiakaspalvelu</b>	Päivi Kumpulainen	paivi.kumpulainen@pyn.fi

## Vastuuvapauslauseke

Tämä on yleisesitys, joka perustuu julkisista markkinainformaatiojärjestelmistä kerättyihin tietoihin ja edustaa PYN Rahastoyhtiö Oy:n näkemystä mainittuna ajankohtana. Kyseessä ei ole sijoitusneuvonta tai sijoitusuusitus. Esityksen perusteella ei tule tehdä sijoituspäätöstä taikka päätöstä merkitä tai lunastaa rahasto-osuuksia. Esityksessä olevia arvioita, lukuja ja tietoja voidaan muuttaa ilman erillistä ilmoitusta.

PYN Rahastoyhtiö Oy on pyrkinyt hankkimaan luotettavaa ja kattavaa tietoa, mutta ei takaa esityksen tietojen täydellisyyttä tai oikeellisuutta eikä vastaa esityksen sisältämien tietojen, lukujen ja arvioiden mahdollisista virheistä tai puutteista eikä näistä mahdollisesti aiheutuvasta vahingosta.

Historiallinen kehitys ei ole taetulevasta. Sijoituksen arvo voi tulevaisuudessa nousta tai laskea. Sijoittaja voi sijoitusrahastoon tehdyn sijoituksensa lunastaessaan saada takaisin vähemmän kuin hän siihen alun perin sijoitti taikka menettää sijoittamansa summan. PYN Elite Erikoissijoitusrahasto ei ole Sijoittajien korvausrahaston eikä Talletussuojarahaston piirissä.

Rahaston säännöt, avaintieto- ja muut rahastojulkaisut ovat saatavilla osoitteesta [www.pyn.fi](http://www.pyn.fi) tai PYN Rahastoyhtiö Oy:stä. Asiakkaan tulee aina tutustua näihin ennen sijoituspäätöksen tekemistä.