

# PYN Elite

## Kuukausikatsaus - Heinäkuu 2016

### Perustiedot

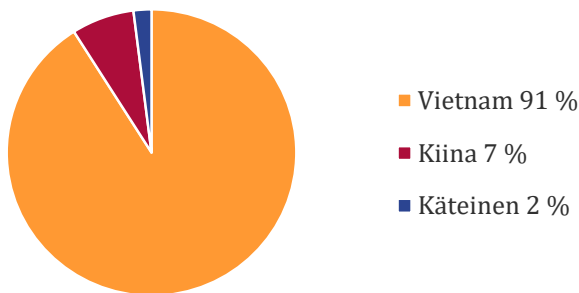
Kohdemarkkina	Aasia ex Japan
Päämarkkina-alue	Vietnam
ISIN	FI0008803812
Bloomberg	ELITE FH
Merkintä- ja lunastuspalkkio	0 %*
Hallinnointipalkkio	1 %
Tuottopalkkio, HWM	12 %
Nykyinen HWM (31.10.2014)	264,018 EUR

\*Merkintäpalkkio kolmen miljoonan tai sitä suuremmista merkinnöistä on 5 %.

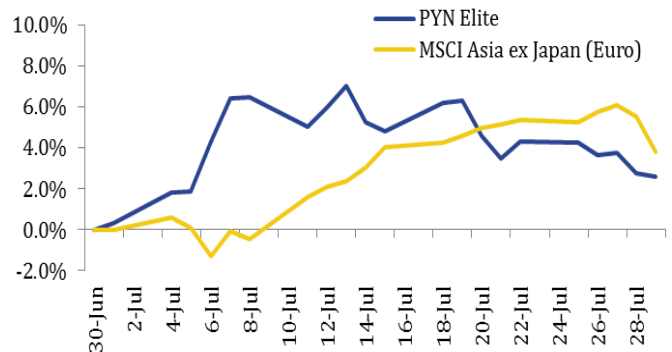
### Rahaston kehitys per 29.7.2016

Rahasto-osuuden arvo	254,156 EUR
Hallinnoitavat varat	326 milj. EUR
Tuotto 1 kk	2,6 %
Tuotto vuoden alusta	14,7 %
Tuotto perustamisesta (Hel 1999)	2 441,6 %
Keskimääräinen vuosituotto	20,3 %
Seuraava merkintäpäivä	31.8.2016
Yhteydenotot	info@pyn.fi

### Rahaston allokaatio



### Rahasto vs. indeksi



### Kommentit

Heinäkuussa VNIndex saavutti korkeimman pistelukeman yli kahdeksan vuoden tarkastelujaksolla voimistuvan likviditeetin saattamana. Vinamilk-yhtiön ulkomaalaisomistusrajoituksen poistaminen ja hallituksen uudistukset tukivat sijoittajien sentimenttiä. Indeksillä päätyi kuukauden aikana lopulta 3,15 % nousuun sijoittajien kotiutettua kuun lopulla voittojaan. PYN Eliten osuuden arvo oli heinäkuun lopussa 254,16, nousua heinäkuussa 2,57 % ja vuoden alusta 14,67 %. Toisen kvartaalin tulosjulkistukset ovat alkaneet ja vahvoja tuloslukuja ovat julkaisseet mm. PYN Eliten merkittävät yhtiöt MWG, KBC ja PAN.

Viimeisimmässä toimitusjohtajan kirjeessään MWG kertoi, että heidän ensimmäisen vuosipuoliskon tuloksella saavutetaan 58 % koko vuoden liikevaihtotavoitteesta ja 60 % tulostavoitteesta. Yhtiö sai heinäkuussa päätökseen ensimmäisen vaiheen kuluttajaelektroniikkaketjunsä laajentumisessa ja se on nyt edustettuna kaikissa Vietnamin 63 provinssissa. Yhtiön johdon tavoitteet ketjun osalta ovat kuitenkin kovemmat: 400 kauppaa ja 1,1 miljardin USD liikevaihto sekä 20 % markkinaosuus vuoden 2017 loppuun mennessä. Yhtiön minimarket-konsepti on herättänyt kiinnostusta ja on valmis varsinaiseen lanseeraukseen vuonna 2017.

Huolimatta BKT:n kasvuvauhdin hidastumisesta Vietnamin talouden vakaat näkymät ja houkutteleva osakemarkkinan hintataso tarjoavat kiinnostavia sijoitusmahdollisuuksia verrattuna alueen muihin maihin. Rekisteröidyt suorat ulkomaalaisinvestoinnit nousivat 47 % vuoden takaiseen verrattuna, ostopäällikköindeksi pysyi heinäkuussa hyvällä 51,9 tasolla.

Hang Seng -indeksi nousi kuun aikana 2,82 %. Rexlot sopi yrityskaupan toteutuksen loppuunsaattamisen osalta pidennetyistä aikataulusta ostajan kanssa johtuen uusista verosäädöksistä, jotka Kiinan viranomaiset valitettavasti julkaisivat heinäkuun puolivälissä. Myös VVK-lainan takaisinmaksun aikataulusta on samasta syystä sovittava uudelleen.

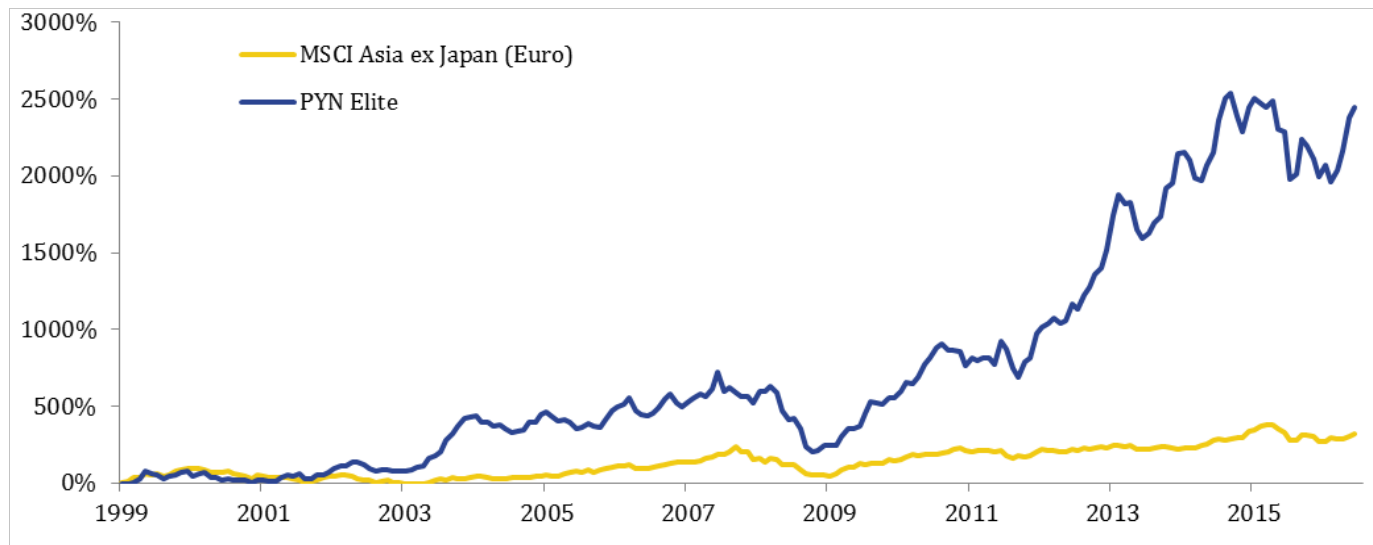
## Rahaston suurimmat omistukset

1. Mobile World Investment	16,3 %	7. Hopefluent	2,6 %
2. Kinh Bac City	7,6 %	8. Vietnam Construction	2,5 %
3. Pan Group	5,0 %	9. F.I.T Investment	2,5 %
4. Rexlot	4,8 %	10. VNDirect Securities	2,5 %
5. Hoa Binh Construction	4,3 %	11. Duc Long Group	2,4 %
6. Khang Dien House	3,2 %	12. Gemadept	2,4 %

## Rahaston kuukausi- ja vuosituotto

	Tammi	Helmi	Maalis	Huhti	Touko	Kesä	Heinä	Elo	Syys	Loka	Marras	Joulu	Vuosi
2016	-5,4 %	3,5 %	-5,0 %	3,5 %	5,9 %	9,7 %	2,6 %						14,7 %
2015	6,8 %	2,3 %	-1,3 %	-1,1 %	1,7 %	-6,9 %	-0,7 %	-13,0 %	1,3 %	10,9 %	-1,8 %	-3,4 %	-7,2 %
2014	9,2 %	0,7 %	-2,4 %	-5,5 %	-0,5 %	4,9 %	3,8 %	9,1 %	5,7 %	1,5 %	-5,7 %	-4,1 %	16,2 %
2013	7,8 %	13,9 %	7,4 %	-3,0 %	0,3 %	-8,8 %	-3,2 %	1,9 %	3,6 %	2,3 %	10,1 %	1,8 %	36,9 %
2012	17,0 %	4,5 %	1,6 %	3,7 %	-2,9 %	1,0 %	9,6 %	-2,4 %	7,0 %	4,0 %	6,1 %	2,8 %	64,0 %
2011	-9,6 %	6,2 %	-1,9 %	1,4 %	0,1 %	-0,4 %	17,1 %	-4,9 %	-12,6 %	-6,8 %	12,7 %	2,5 %	-4,3 %
2010	1,2 %	5,9 %	8,5 %	-1,7 %	6,1 %	10,3 %	4,7 %	8,0 %	2,5 %	-3,9 %	-0,2 %	-1,2 %	46,7 %
2009	9,9 %	4,5 %	0,5 %	16,7 %	11,8 %	-0,5 %	4,7 %	17,6 %	13,7 %	-1,8 %	-2,0 %	6,9 %	109,3 %
2008	-6,2 %	12,4 %	0,3 %	-5,6 %	-6,2 %	-17,0 %	-10,9 %	2,0 %	-12,6 %	-25,1 %	-9,7 %	1,3 %	-52,9 %

## Kumulatiivinen tuotto perustamisesta vs. indeksi



## Yhteystiedot

<b>PYN Rahastoyhtiö Oy</b>	(09) 270 70400	info@pyn.fi
<b>Salkunhoitaja</b>	Petri Deryng	petri.deryng@pyn.fi
<b>Analyttikko</b>	Maggie Yi	maggie.yi@pynasiaresearch.com
<b>Analyttikko</b>	Mai Le	mai.le@pynasiaresearch.com
<b>Analyttikko</b>	Ly Tran	ly.tran@pynasiaresearch.com
<b>Markkinointi/Asiakaspalvelu</b>	Merja Aaltonen	merja.aaltonen@pyn.fi

## Vastuuvapauslauseke

Tämä on yleisesitys, joka perustuu julkisista markkinainformaatiojärjestelmistä kerättyihin tietoihin ja edustaa PYN Rahastoyhtiö Oy:n näkemystä mainittuna ajankohtana. Kyseessä ei ole sijoitusneuvonta tai sijoitusuusitus. Esityksen perusteella ei tule tehdä sijoituspäätöstä taikka päätöstä merkitä tai lunastaa rahasto-osuuksia. Esityksessä olevia arvioita, lukuja ja tietoja voidaan muuttaa ilman erillistä ilmoitusta.

PYN Rahastoyhtiö Oy on pyrkinyt hankkimaan luotettavaa ja kattavaa tietoa, mutta ei takaa esityksen tietojen täydellisyyttä tai oikeellisuutta eikä vastaa esityksen sisältämien tietojen, lukujen ja arvioiden mahdollisista virheistä tai puutteista eikä näistä mahdollisesti aiheutuvasta vahingosta.

Historiallinen kehitys ei ole taee tulevasta. Sijoituksen arvo voi tulevaisuudessa nousta tai laskea. Sijoittaja voi sijoitusrahastoon tehdyn sijoituksensa lunastaessaan saada takaisin vähemmän kuin hän siihen alun perin sijoitti taikka menettää sijoittamansa summan. PYN Elite Erikoissijoitusrahasto ei ole Sijoittajien korvausrahaston eikä Talletussuojarahaston piirissä.

Rahaston säännöt, avaintietoite sekä muut rahastojulkaisut ovat saatavilla osoitteesta [www.pyn.fi](http://www.pyn.fi) tai PYN Rahastoyhtiö Oy:stä. Asiakkaan tulee aina tutustua näihin ennen sijoituspäätöksen tekemistä.