

Perustiedot

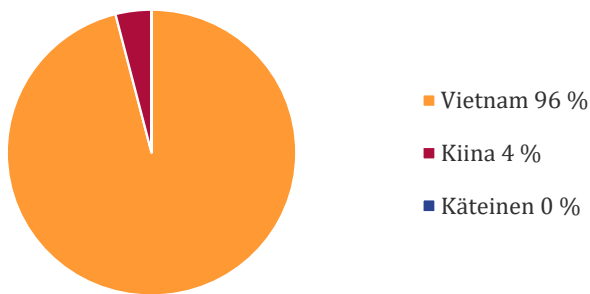
Kohdemarkkina	Aasia ex Japani
Päämarkkina-alue	Vietnam
ISIN	FI0008803812
Bloomberg	ELITE FH
Merkintä- ja lunastuspalkkio	0 %*
Hallinnointipalkkio	1 %
Tuottopalkkio, HWM	12 %
Nykyinen HWM (31.11.2016)	268,976 EUR

*Merkintäpalkkio kolmen miljoonan tai sitä suuremmista merkinnöistä on 5 %.

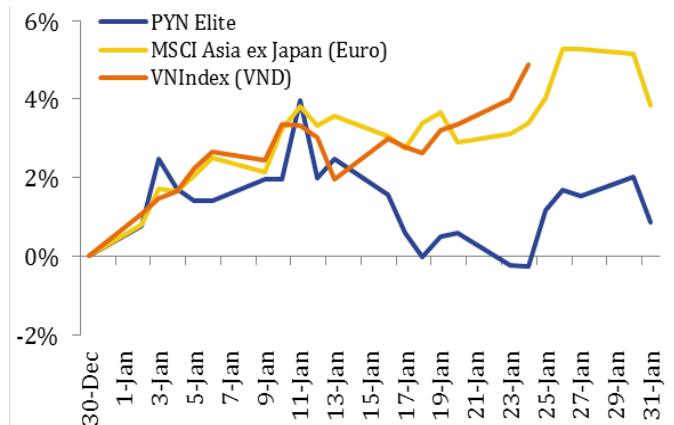
Rahaston kehitys per 31.1.2017

Rahasto-osuuden arvo	263,296 EUR
Hallinnoitavat varat	336 milj. EUR
Tuotto 1 kk	0,9 %
Tuotto vuoden alusta	0,9 %
Tuotto perustamisesta (Hel 1999)	2 533,0 %
Keskimääräinen vuosituotto	19,9 %
Seuraava merkintäpäivä	28.02.2017
Yhteydenotot	info@pyn.fi

Rahaston allokaatio



Rahasto vs. indeksi



Kommentit

VNIndex nousi vietnamilaisen uuden vuoden viimeisenä kaupankäyntipäivänä 25. tammikuuta vuoden korkeimpaan arvoonsa. Reipas 4,87 % nousu oli pääasiassa indeksissä vahvasti edustettujen pankkiosakkeiden ansiota. PYN Eliten osuuden arvo nousi vain 0,87 % osin johtuen epäedullisesta valuuttakurssien muutoksesta. EUR/VND-kurssi heikkeni lähes 2 % tasolta 24 025 tasolle 24 366. Pankkiosakkeiden vahvistuessa tammikuussa suurimman omistuksemme Mobile Worldin osakekurssi jatkoi loppuvuoden pysähdystään lähes paikallaan. MWG jäi upean viime vuoden nousun jälkeen selvästi alle indeksin tammikuun kehityksen.

MWG:n vähittäiskaupan toimitusjohtaja kertoi yhtiön kunnianhimoisesta 10 mrd USD liikevaihtotavoitteesta seuraaville viidelle vuodelle. Yhtiön johto uskoo liikevaihtotavoitteen syntyvän puoliksi nykyisistä kahdesta myyntiketjusta ja puoliksi uudesta elintarvikemyymäläketjusta. Uskomme MWG:n saavuttavan tavoitteensa, sillä yhtiö on jatkuvasti kyennyt ylittämään omat tavoitteensa eikä ole koskaan epäonnistunut sitoumuksiensa täyttämässä. Lisäksi MWG:lla on yhtiöön omistautunut huippuluokan johto ja yrityskulttuuri, jotka edesauttavat sen menestystä.

Vietnamin talous jatkoi kasvuaan kotimaisen kulutuskysynnän ja teollisuustuotannon vetäminä. Tammikuussa vähittäiskauppa kasvoi 9,9 % ja vienti 7,6 % viime vuodesta. Kuluttajahintaindeksi nousi kuukaudessa 0,46 % vietnamilaisen uuden vuoden aiheuttaman kysyntäpiikin vuoksi. Ostopöytäindeksi putosi 51,9 pisteeseen, mutta pysyi suhteellisen vahvana verrattuna muihin ASEAN-maihin. Huomioitavaa on Vietnamin pääministerin ilmoitus tälle vuodelle suunnitellusta pankkien ulkomaalaisomistusrajojen nostosta. Sen tarkoituksena on nopeuttaa finanssialan rakennemuutosta ja houkuttaa ulkomaisia investointeja. Hallituksen agendalla olevat valtion omistusten myynnit, valtionyhtiöiden pörssilistautumisten lisääminen ja johdannaismarkkinoiden avaaminen ovat myös merkkejä sitoutumisesta markkinoiden kehittämiseen.

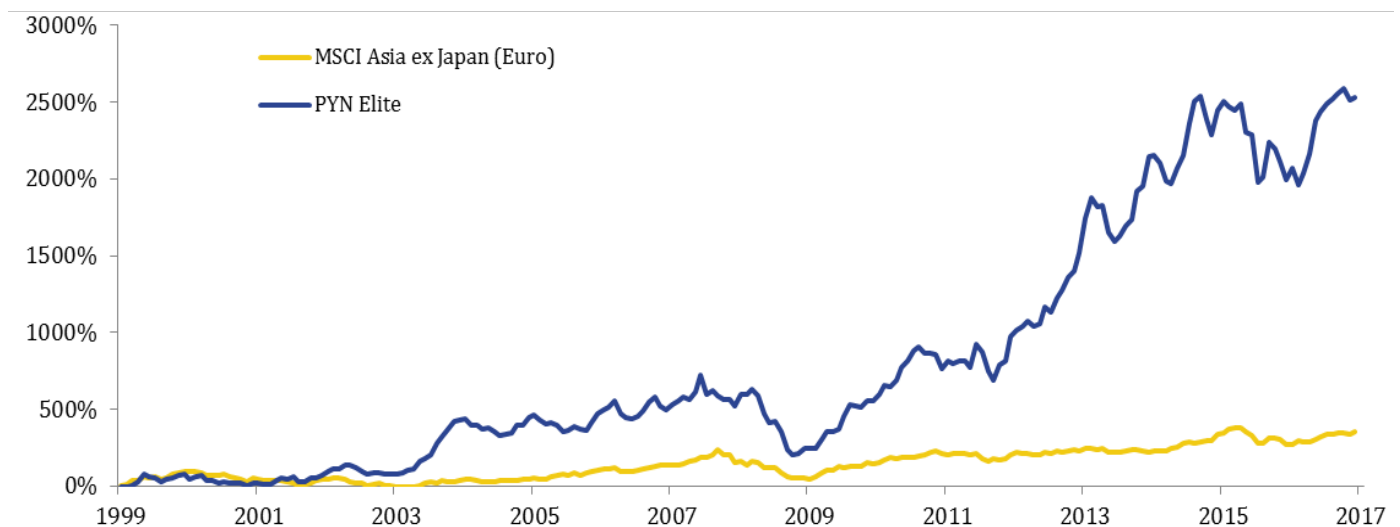
Rahaston suurimmat omistukset

1. Mobile World	16,1 %	7. Rexlot	3,3 %
2. Hoa Binh	5,9 %	8. HUT	3,0 %
3. KBC	5,3 %	9. Nam Long	2,6 %
4. CII	5,3 %	10. Gemadept	2,6 %
5. PAN	4,5 %	11. Masan	2,6 %
6. Khang Dien	3,5 %	12. CEO Group	2,5 %

Rahaston kuukausi- ja vuosituotto

	Tammi	Helmi	Maalis	Huhti	Touko	Kesä	Heinä	Elo	Syys	Loka	Marras	Joulu	Vuosi
2017	0,9 %												0,9 %
2016	-5,4 %	3,5 %	-5,0 %	3,5 %	5,9 %	9,7 %	2,6 %	1,7 %	1,3 %	1,3 %	1,4 %	-3,0 %	17,8 %
2015	6,8 %	2,3 %	-1,3 %	-1,1 %	1,7 %	-6,9 %	-0,7 %	-13,0 %	1,3 %	10,9 %	-1,8 %	-3,4 %	-7,2 %
2014	9,2 %	0,7 %	-2,4 %	-5,5 %	-0,5 %	4,9 %	3,8 %	9,1 %	5,7 %	1,5 %	-5,7 %	-4,1 %	16,2 %
2013	7,8 %	13,9 %	7,4 %	-3,0 %	0,3 %	-8,8 %	-3,2 %	1,9 %	3,6 %	2,3 %	10,1 %	1,8 %	36,9 %
2012	17,0 %	4,5 %	1,6 %	3,7 %	-2,9 %	1,0 %	9,6 %	-2,4 %	7,0 %	4,0 %	6,1 %	2,8 %	64,0 %
2011	-9,6 %	6,2 %	-1,9 %	1,4 %	0,1 %	-0,4 %	17,1 %	-4,9 %	-12,6 %	-6,8 %	12,7 %	2,5 %	-4,3 %
2010	1,2 %	5,9 %	8,5 %	-1,7 %	6,1 %	10,3 %	4,7 %	8,0 %	2,5 %	-3,9 %	-0,2 %	-1,2 %	46,7 %
2009	9,9 %	4,5 %	0,5 %	16,7 %	11,8 %	-0,5 %	4,7 %	17,6 %	13,7 %	-1,8 %	-2,0 %	6,9 %	109,3 %

Kumulatiivinen tuotto perustamisesta vs. indeksi



Yhteystiedot

PYN Rahastoyhtiö Oy	(09) 270 70400	info@pyn.fi
Salkunhoitaja	Petri Deryng	petri.deryng@pyn.fi
Analyytikko	Maggie Yi	maggie.yi@pynasiaresearch.com
Analyytikko	Mai Le	mai.le@pynasiaresearch.com
Analyytikko	Ly Tran	ly.tran@pynasiaresearch.com
Markkinointi/Asiakaspalvelu	Päivi Kumpulainen	paivi.kumpulainen@pyn.fi

Vastuuvapauslauseke

Tämä on yleisesitys, joka perustuu julkisista markkinainformaatiojärjestelmistä kerättyihin tietoihin ja edustaa PYN Fund Management Oy:n näkemystä mainittuna ajankohtana. Kyseessä ei ole sijoitusneuvonta tai sijoitusuusitus. Esityksen perusteella ei tule tehdä sijoituspäätöstä taikka päätöstä merkitä tai lunastaa rahasto-osuuksia. Esityksessä olevia arvioita, lukuja ja tietoja voidaan muuttaa ilman erillistä ilmoitusta.

PYN Fund Management Oy on pyrkinyt hankkimaan luotettavaa ja kattavaa tietoa, mutta ei takaa esityksen tietojen täydellisyyttä tai oikeellisuutta eikä vastaa esityksen sisältämien tietojen, lukujen ja arvioiden mahdollisista virheistä tai puutteista eikä näistä mahdollisesti aiheutuvasta vahingosta.

Historiallinen kehitys ei ole taee tulevasta. Sijoituksen arvo voi tulevaisuudessa nousta tai laskea. Sijoittaja voi sijoitusrahastoon tehdyn sijoituksensa lunastaessaan saada takaisin vähemmän kuin hän siihen alun perin sijoitti taikka menettää sijoittamansa summan. PYN Elite Erikoissijoitusrahasto ei ole Sijoittajien korvausrahaston eikä Talletussuojarahaston piirissä.

Rahaston säännöt, avaintietoesite sekä muut rahastojulkaisut ovat saatavilla osoitteesta www.pyn.fi tai PYN Fund Management Oy:stä. Asiakkaan tulee aina tutustua näihin ennen sijoituspäätöksen tekemistä.