

### Perustiedot

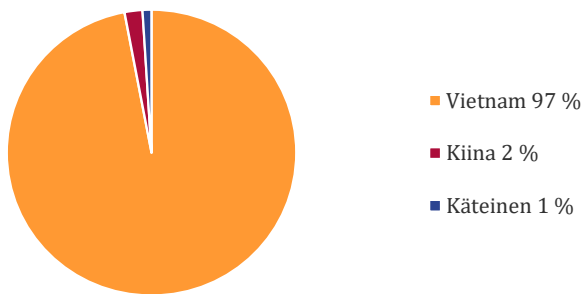
Kohdemarkkina	Aasia ex Japani
Päämarkkina-alue	Vietnam
ISIN	FI0008803812
Bloomberg	ELITE FH
Merkintä- ja lunastuspalkkio	0 %*
Hallinnointipalkkio	1 %
Tuottopalkkio, HWM	12 %
Nykyinen HWM (28.2.2017)	284,251 EUR

\*Merkintäpalkkio 3 milj. tai sitä suuremmista merkinnöistä on 5 %.

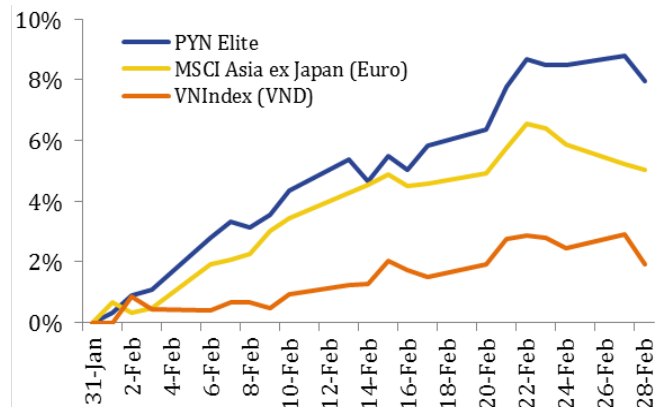
### Rahaston kehitys per 28.2.2017

Rahasto-osuuden arvo	284,251 EUR
Hallinnoitavat varat	364 milj. EUR
Tuotto 1 kk	8,0 %
Tuotto vuoden alusta	8,9 %
Tuotto perustamisesta (Hel 1999)	2 742,5 %
Keskimääräinen vuosituotto	20,3 %
Seuraava merkintäpäivä	31.03.2017
Yhteydenotot	info@pyn.fi

### Rahaston allokaatio



### Rahasto vs. indeksi



### Kommentit

Helmikuussa PYN Eliten osuuden arvo nousi 8,0 % pääasiassa HBC-, CII- ja MWG-yhtiöiden ansiosta. Rahastomme ylitti huomattavasti VNIndexin kehityksen (1,9 %) kun strateginen päätöksemme painottaa kiinteistöalan osakkeita alkoi realisoitua. Vietnamin kiinteistötoimialaindeksi ampaisi ylös 10,3 % helmikuussa.

Vietnamin pörssiyrityksiä noin 780 on julkaissut 2016 tuloksensa: keskimääräinen tuloskasvu kaikilla näillä yhtiöillä on ollut 20-30 % edellisestä vuodesta. Salkkuyhtiöittemme tulokset kasvoivat vastaavasti - erityisesti salkussa vahvasti painotetut kiinteistökehitys-, rakennus- ja rakennusmateriaaliyhtiöt raportoivat 2016 keskimäärin 44 % liikevaihdon ja 42 % tuloksen kasvun edellisvuodesta. Odotuksemme ovat myönteiset toimialan kehitykseen myös tulevina vuosina.

Mobile World raportoi tammikuun myynnin kasvaneen 94 % ja liikevoiton 75 % edellisestä vuodesta myymäläkohtaisen myynnin vakaan kasvun ja uusien myymälöitten onnistuneitten avaamisten myötä. Ulkomaiset sijoittajat ovat tehneet blokkikauppoja MWG:n osakkeilla jopa 205 000 dongin hintaan, eli huomattavalla preemiolla nykyiseen markkinahintaan verrattuna.

Masan Group on uusi lisäys suurimpien salkkuyhtiöittemme joukkoon. Yhtiöllä on laaja valikoima kuluttajabrändejä ja mielestämme se on tällä hetkellä aliarvostettu huomioiden yhtiön kasvunäkymät lihanjalostusteollisuudessa. Masan Groupilla on 30 % omistus Techcombankista, joka tulee hyötymään kasvavasta kulutusluottomarkkinasta.

Vietnamin hallitus hyväksyi Samsungin 2,5 mrd USD hankkeen 24. helmikuuta. Samsungin uusi laajentuminen Vietnamin ulkomaisten teollisuusinvestointien ja viennin kasvun jatkuvan tulevaisuudessa maailmantalouden epävarmuuksista huolimatta. Vietnamin makrotalouden luvut näyttävät lupaavilta: ostopäällikköindeksi nousi 54.2 pisteeseen tammikuun 51.9 pisteestä, 2017 kahden ensimmäisen kuukauden vieni kasvoi 15,4 % ja vähittäiskauppa kasvoi 8,7 % viime vuodesta. Kuluttajien luottamusindeksi nousi 5 pistettä 112 pisteeseen vuoden 2016 viimeisellä kvartaalilla ja tällä mittarilla Vietnam on maailman viidenneksi optimistisin maa.

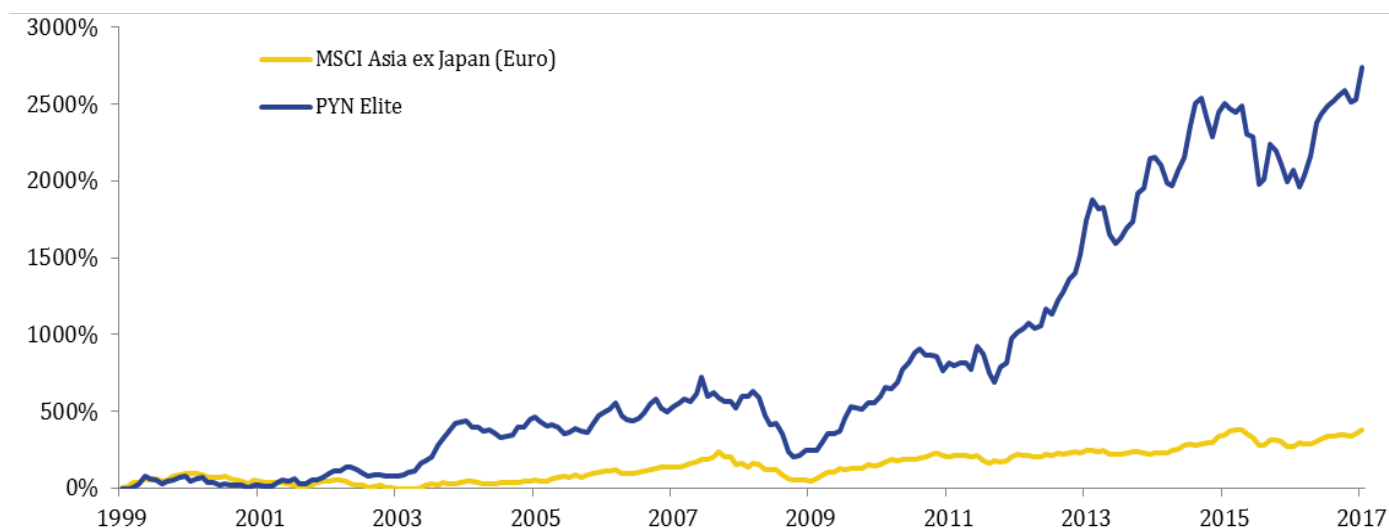
## Rahaston suurimmat omistukset

1. Mobile World	15,7 %	7. Masan	3,5 %
2. Hoa Binh	7,6 %	8. Gemadep	3,0 %
3. CII	6,1 %	9. HUT	2,9 %
4. KBC	5,3 %	10. Nam Long	2,5 %
5. PAN	4,3 %	11. CEO Group	2,3 %
6. Khang Dien	3,6 %	12. VCG	2,2 %

## Rahaston kuukausi- ja vuosituotto

	Tammi	Helmi	Maalis	Huhti	Touko	Kesä	Heinä	Elo	Syys	Loka	Marras	Joulu	Vuosi
<b>2017</b>	0,9 %	8,0 %											<b>8,9 %</b>
<b>2016</b>	-5,4 %	3,5 %	-5,0 %	3,5 %	5,9 %	9,7 %	2,6 %	1,7 %	1,3 %	1,3 %	1,4 %	-3,0 %	<b>17,8 %</b>
<b>2015</b>	6,8 %	2,3 %	-1,3 %	-1,1 %	1,7 %	-6,9 %	-0,7 %	-13,0 %	1,3 %	10,9 %	-1,8 %	-3,4 %	<b>-7,2 %</b>
<b>2014</b>	9,2 %	0,7 %	-2,4 %	-5,5 %	-0,5 %	4,9 %	3,8 %	9,1 %	5,7 %	1,5 %	-5,7 %	-4,1 %	<b>16,2 %</b>
<b>2013</b>	7,8 %	13,9 %	7,4 %	-3,0 %	0,3 %	-8,8 %	-3,2 %	1,9 %	3,6 %	2,3 %	10,1 %	1,8 %	<b>36,9 %</b>
<b>2012</b>	17,0 %	4,5 %	1,6 %	3,7 %	-2,9 %	1,0 %	9,6 %	-2,4 %	7,0 %	4,0 %	6,1 %	2,8 %	<b>64,0 %</b>
<b>2011</b>	-9,6 %	6,2 %	-1,9 %	1,4 %	0,1 %	-4,4 %	17,1 %	-4,9 %	-12,6 %	-6,8 %	12,7 %	2,5 %	<b>-4,3 %</b>
<b>2010</b>	1,2 %	5,9 %	8,5 %	-1,7 %	6,1 %	10,3 %	4,7 %	8,0 %	2,5 %	-3,9 %	-0,2 %	-1,2 %	<b>46,7 %</b>
<b>2009</b>	9,9 %	1,5 %	0,5 %	16,7 %	11,8 %	-0,5 %	4,7 %	17,6 %	13,7 %	-1,8 %	-2,0 %	6,9 %	<b>109,3 %</b>

## Kumulatiivinen tuotto perustamisesta vs. indeksi



## Yhteystiedot

<b>PYN Fund Management Oy</b>	(09) 270 70400	info@pyn.fi
<b>Salkunhoitaja</b>	Petri Deryng	petri.deryng@pyn.fi
<b>Analyytikko</b>	Maggie Yi	maggie.yi@pynasiaresearch.com
<b>Analyytikko</b>	Mai Le	mai.le@pynasiaresearch.com
<b>Analyytikko</b>	Ly Tran	ly.tran@pynasiaresearch.com
<b>Markkinointi/Asiakaspalvelu</b>	Päivi Kumpulainen	paivi.kumpulainen@pyn.fi

## Vastuuvapauslauseke

Tämä on yleisesitys, joka perustuu julkisista markkinainformaatiojärjestelmistä kerättyihin tietoihin ja edustaa PYN Fund Management Oy:n näkemystä mainittuna ajankohtana. Kyseessä ei ole sijoitusneuvonta tai sijoitusuusitus. Esityksen perusteella ei tule tehdä sijoituspäätöstä taikka päätöstä merkitä tai lunastaa rahasto-osuuksia. Esityksessä olevia arvioita, lukuja ja tietoja voidaan muuttaa ilman erillistä ilmoitusta.

PYN Fund Management Oy on pyrkinyt hankkimaan luotettavaa ja kattavaa tietoa, mutta ei takaa esityksen tietojen täydellisyyttä tai oikeellisuutta eikä vastaa esityksen sisältämien tietojen, lukujen ja arvioiden mahdollisista virheistä tai puutteista eikä näistä mahdollisesti aiheutuvasta vahingosta.

Historiallinen kehitys ei ole taee tulevasta. Sijoituksen arvo voi tulevaisuudessa nousta tai laskea. Sijoittaja voi sijoitusrahastoon tehdyn sijoituksensa lunastaessaan saada takaisin vähemmän kuin hän siihen alun perin sijoitti taikka menettää sijoittamansa summan. PYN Elite Erikoissijoitusrahasto ei ole Sijoittajien korvausrahaston eikä Talletussuojarahaston piirissä.

Rahaston säännöt, avaintietoesite sekä muut rahastojulkaisut ovat saatavilla osoitteesta [www.pyn.fi](http://www.pyn.fi) tai PYN Fund Management Oy:stä. Asiakkaan tulee aina tutustua näihin ennen sijoituspäätöksen tekemistä.